



DIPARTIMENTO DI PREVENZIONE  
**S.O. MEDICINA PREVENTIVA NELLE COMUNITA'**

Prot. n.

Gemona del Friuli, li 09/09/2014

Responsabile del procedimento: dott. Andrea Iob

☎ tel.: 0432.989.500

Referente:

☎ tel.: 0432.989.507

☎ telefax: 0432.989.520


✉ andrea.iob@ass3.sanita.fvg.it

**OGGETTO:** Protocollo per la gestione dei casi di pediculosi nelle comunità scolastiche.


Con la presente si forniscono indicazioni sulle modalità di gestione dei casi di pediculosi del capo, nonché su alcune azioni preventive da mettere in atto per limitarne la diffusione.

Innanzitutto si ritiene di grande importanza che, all'inizio dell'anno scolastico e con le modalità ritenute più opportune, la scuola informi le famiglie sui seguenti punti:

- **Nella scuola, come in qualsiasi altra comunità infantile, si possono verificare frequentemente casi di pediculosi:** i pidocchi della testa rappresentano un fastidio ma non causano malattie e, pertanto, non sono pericolosi e non hanno conseguenze sulla salute; possono colpire qualsiasi persona, a prescindere dal ceto sociale e dal gruppo etnico di appartenenza, non sono indice di cattiva pulizia della persona o povertà delle famiglie e, pertanto, il binomio pidocchi-sporcizia è totalmente privo di giustificazione.




Pidocchio



lendine (uovo del pidocchio)

- **E' importante che i genitori avvisino la scuola se trovano i pidocchi sulla testa del proprio bambino:** la segnalazione spontanea dei genitori permette alla scuola di avvisare gli altri genitori; è infatti probabile che, se un bambino ha i pidocchi, vi siano altri bambini con lo stesso problema. La segnalazione spontanea dei genitori permette alla scuola di avvisare tutti i genitori affinché controllino attentamente i capelli dei propri figli ed eseguano il trattamento, se necessario. Solo in questo modo è possibile arrestare la trasmissione dei pidocchi all'interno della comunità scolastica ed evitare ulteriori recidive (si è infatti constatato, non solo nel nostro Paese, ma in tutti i Paesi Occidentali ove si riscontra un sensibile aumento della diffusione della pediculosi, che tale fenomeno non può essere controllato se non con la responsabilizzazione ed il coinvolgimento delle famiglie).
- **E' opportuno che non vi siano atteggiamenti di colpevolezza da parte degli altri genitori;** tali atteggiamenti inducono a tenere nascosto il problema, impedendo così l'attuazione delle misure preventive per il controllo delle infestazioni nella scuola.
- **Le misure preventive ottimali da mettere in atto per ridurre la diffusione dei pidocchi sono semplici e devono essere prese in famiglia:**
  - I genitori devono controllare regolarmente, una volta alla settimana, i capelli dei bambini per la ricerca dei pidocchi con l'avvertenza che una semplice osservazione del cuoio capelluto è insufficiente e che pertanto la ricerca va condotta attentamente aiutandosi con l'apposita pettinina a denti fitti. L'utilizzo di un balsamo (rigonfia i capelli e facilita l'asportazione di pidocchi e di uova con il pettine), di un asciugamano bianco e di carta assorbente bianca per il pettine permette la facile individuazione di pidocchi.

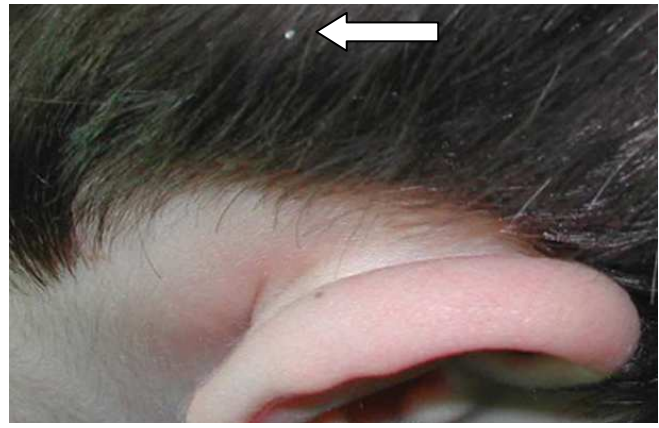


#### Controllo con il pettinino

- Nel caso siano stati trovati pidocchi o uova vitali (vanno considerate vitali le uova di pidocchio che si trovano a meno di un centimetro di distanza dalla radice del capello), i genitori devono procedere al trattamento utilizzando una crema o gel pediculocida di provata efficacia da acquistare in farmacia. L'utilizzo del prodotto con capelli asciutti garantisce l'efficacia (i capelli bagnati diluiscono la sostanza attiva, rendendola meno efficace). Per i 10 giorni successivi i genitori devono, a giorni alterni, procedere al controllo dei capelli per la ricerca e l'asportazione di pidocchi e lendini (uova).
- Dopo 7-10 giorni è consigliata la ripetizione del trattamento con prodotto pediculocida.
  - A casa vanno anche lavate le federe, le lenzuola e gli abiti che vengono a contatto con i capelli (berretti, sciarpe, ecc..)
  - Il controllo dei capelli va esteso anche a tutti i componenti della famiglia



Uovo bruno vitale (vicina al cuoi capelluto)



Uovo biancastro non vitale

**Riammissione a scuola.** Il ragazzo che ha avuto i pidocchi può andare a scuola il mattino seguente il primo trattamento: per l'ammissione non è necessario il certificato medico e l'avvenuto trattamento può essere attestato dai genitori; per quanto riguarda le modalità di comunicazione si suggerisce l'adozione del fac-simile in allegato ("avviso alla scuola").

Qualora la **scuola** riceva la comunicazione di uno o più casi di pediculosi avvertirà tutti i genitori affinché controllino accuratamente la testa dei loro bambini, con le modalità sopra descritte, a giorni alterni, per almeno 10 giorni. Per facilitare la comunicazione con i genitori, la Scuola potrà avvalersi del **pieghevole informativo** dell'Azienda Sanitaria.

Nel caso in cui sia il personale insegnante ad evidenziare uno o più casi di pediculosi della testa, è opportuno che la scuola privilegi un approccio collaborativo e responsabilizzante, fornendo direttamente ai genitori informazioni utili sui pidocchi e su come cercarli e consigliando, in caso di recidive, di rivolgersi al Pediatra di Libera Scelta.