

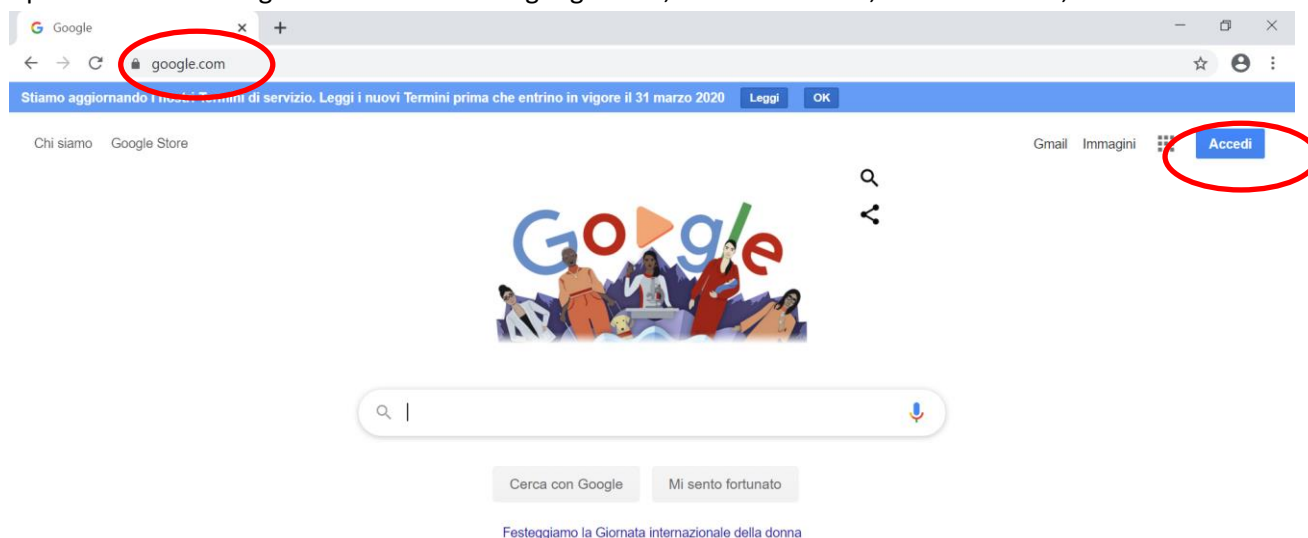
Istruzioni per l'espletamento delle operazioni di voto attraverso il dominio @marchesieducation.it

Al fine di espletare le operazioni di voto è necessario seguire i passi di seguito indicati:

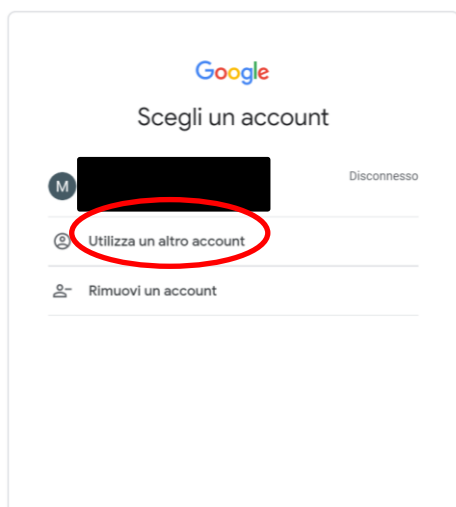
PUNTO 1 - accedere alla piattaforma di Google Suite for education: l'utente potrà partecipare alle procedure di votazione esclusivamente mediante l'account @marchesieducation fornito allo studente (figlia/figlio).

Di seguito si elenca la procedura da eseguire per autenticarsi.

Aprire il browser e digitare l'indirizzo www.google.com, click su "accedi", in alto a destra,



Se l'account dello studente (@marchesieducation.it) è presente tra quelli in lista, cliccare sull'account individuato e passare al PUNTO 2, altrimenti cliccare su "utilizza un altro account"



In corrispondenza della stringa "indirizzo email" digitare l'indirizzo email dello studente

Google
Accedi
Utilizza il tuo Account Google

Indirizzo email o numero di telefono
nome.cognome@marchesieducation.it

Non ricordi l'indirizzo email?

Non si tratta del tuo computer? Utilizza la modalità ospite per accedere privatamente. [Ulteriori informazioni](#)

[Crea un account](#) [Avanti](#)

Successivamente nella stringa “inserisci la password” digitare la password

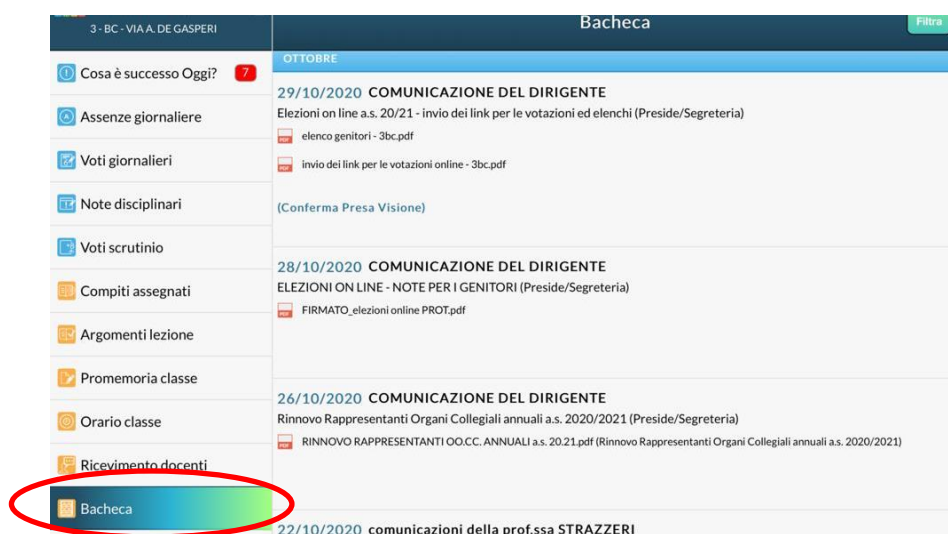
Google
Ciao

Inserisci password

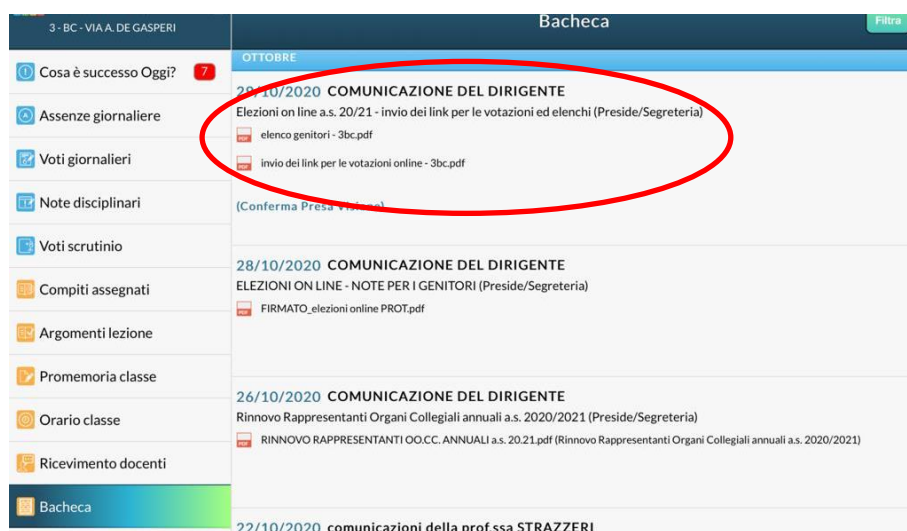
[Password dimenticata?](#) [Avanti](#)

Terminata questa procedura, l'utente potrà utilizzare i servizi GSuite @marchesieducation.it

PUNTO 2 – Accedere ad Argo utilizzando le credenziali comunemente utilizzate ed andare su Bacheca



L'utente troverà una comunicazione recante oggetto "comunicazione dirigente – Elezioni online a.s. 20/21"



La suddetta comunicazione conterrà 4 link di cui due riferiti al genitore 1 e due riferiti al genitore 2.

link- scheda elettorale genitore 1 <https://forms.gle/66V4VJ1aUJFjNPX5M7>
link- scheda elettorale genitore 2 <https://forms.gle/6FZXZdU1pbmcaWA4c9>

link- identificazione genitore 1 <https://forms.gle/RVQhho1VW7ywwWRr9>
link- identificazione genitore 2 <https://forms.gle/q3wZH2Q37T6JKZ6>

Supponendo che il GENITORE 1 debba votare, cliccare sul link – identificazione genitore 1, si aprirà il seguente modulo

Identificativo genitore 1

Compilare il seguente questionario per registrarsi al voto

Il tuo indirizzo email (comm.elettorale@marchesieducation.it) verrà registrato quando invii questo modulo. Non sei tu? [Cambia account](#)

*Campo obbligatorio

Cognome *

La tua risposta

Nome *

La tua risposta

Classe del figlio/a *

Scegli

Questa è una domanda obbligatoria

Invia

Non inviare mai le password tramite Moduli Google.

Questo modulo è stato creato all'interno di IIS "C. Marchesi" - Mascalcia. [Segnala una violazione](#)

Google Moduli

Verificare che il sistema abbia identificato correttamente l'utente, facendo attenzione che nello spazio evidenziato in rosso sia presente il nome utente del proprio figlio/figlio.

Identificativo genitore 1

Compilare il seguente questionario per registrarsi al voto

Il tuo indirizzo email (comm.elettorale@marchesieducation.it) verrà registrato quando invii questo modulo. Non sei tu? [Cambia account](#)

*Campo obbligatorio

Cognome *

La tua risposta

Nome *

La tua risposta

Classe del figlio/a *

Scegli

Questa è una domanda obbligatoria

Invia

Non inviare mai le password tramite Moduli Google.

Questo modulo è stato creato all'interno di IIS "C. Marchesi" - Mascalcia. [Segnala una violazione](#)

Google Moduli

Inserire quindi il proprio cognome, nome e scegliere la classe del proprio figlio/a per cui si intende votare nei campi richiesti, cliccare su INVIA.

Tornare sul portale ARGO

link- scheda elettorale genitore 1
link- scheda elettorale genitore 2

<https://forms.gle/1V4VJTaUIFJNPXF7>
<https://forms.gle/7ZXZdu1p8moaWAqc9>

link- identificazione genitore 1
link- identificazione genitore 2

<https://forms.gle/3RVC9hbolVW7ywWRr9>
<https://forms.gle/1wzhZQ37TdJKZ6>

Utilizzare il secondo link presente in bacheca di ARGO "link – scheda elettorale genitore 1", si aprirà il seguente modulo.

Genitore 1
Esprimere 2 preferenze

Preferenza 1 (Cognome Nome)
La tua risposta

Preferenza 2 (Cognome Nome)
La tua risposta

Invia

Non inviare mai le password tramite Moduli Google.
Questo modulo è stato creato all'interno di IIS "C. Marchesi" - Mascalucia. [Segnala una violazione](#)

Google Moduli

Esprimere quindi le preferenze e cliccare su invia. Le operazioni di voto sono concluse.

ATTENZIONE

L'utente, nel tentativo di accedere ai moduli di votazione potrebbe visualizzare il seguente messaggio:

4AC - Genitore 1

Il modulo 4AC - Genitore 1 non accetta più risposte.
Se ritieni si tratti di un errore, prova a contattare il proprietario del modulo.

Questo modulo è stato creato all'interno di IIS "C. Marchesi" - Mascalucia. [Segnala una violazione](#)

Google Moduli

Poiché le votazioni saranno aperte solamente all'interno di una finestra oraria prestabilita, i moduli stessi saranno bloccati e non visualizzabili al di fuori di suddetta finestra oraria.