

PROVE INVALSI 2018

REPORT

PUNTEGGI GENERALI ITALIANO - LICEO

Tavola 7A Italiano

Licei scientifici e classici								
Classi/Istituto	Esiti degli studenti nella stessa scala del rapporto nazionale ^{1d}	Percentuale di partecipazione alla prova di Italiano ^{1b}	Differenza nei risultati rispetto a classi/scuole con <i>Background</i> familiare simile ²	<i>Background</i> familiare mediano degli studenti ^{3 4}	Percentuale copertura <i>Background</i> ^{1c}	Punteggio Sicilia (212,2) ⁵	Punteggio Sud e isole (211,9) ⁵	Punteggio Italia (225,0) ⁵
319030191001	217,0	84,0	-6,2	medio-alto	80,0	↑	↑	↓
319030191002	215,5	92,0	-10,3	medio-alto	92,0	↑	↑	↓
319030191003	216,3	88,5	-4,3	medio-basso	88,5	↑	↑	↓
319030191004	215,5	85,7	-5,9	medio-alto	85,7	↑	↑	↓
319030191005	216,0	89,7	1,0	basso	89,7	↑	↑	↓
319030191006	212,2	96,3	-4,7	medio-basso	96,3	↔	↔	↓
319030191007	222,7	86,2	9,0	basso	86,2	↑	↑	↓
319030191008	215,1	88,0	-9,0	medio-alto	88,0	↑	↑	↓
319030191009	236,7	93,1	21,7	basso	93,1	↑	↑	↑
319030191010	204,2	96,0	-3,6	basso	96,0	↓	↓	↓
CTIS02600N	217,4	89,9	0,1	medio-basso	89,6	↑	↑	↓

PUNTEGGI GENERALI ITALIANO - TECNICO

Istituti Tecnici								
Classi/Istituto	Esiti degli studenti nella stessa scala del rapporto nazionale ^{1d}	Percentuale di partecipazione alla prova di Italiano ^{1b}	Differenza nei risultati rispetto a classi/scuole con <i>Background</i> familiare simile ²	<i>Background</i> familiare mediano degli studenti ^{3 4}	Percentuale copertura <i>Background</i> ^{1c}	Punteggio Sicilia (179,1) ⁵	Punteggio Sud e isole (178,1) ⁵	Punteggio Italia (192,2) ⁵
319030191012	188,5	96,7	-3,8	alto	96,8	↑	↑	↓
CTIS02600N	188,5	96,7	-2,3	alto	96,8	↑	↑	↓

PUNTEGGI GENERALI MATEMATICA - LICEO SCIENTIFICO

Licei scientifici								
Classi/Istituto	Esiti degli studenti nella stessa scala del rapporto nazionale ^{1d}	Percentuale di partecipazione alla prova di Matematica ^{1b}	Differenza nei risultati rispetto a classi/scuole con <i>Background</i> familiare simile ²	<i>Background</i> familiare mediano degli studenti ^{3 4}	Percentuale copertura <i>Background</i> ^{1c}	Punteggio Sicilia (211,6) ⁵	Punteggio Sud e isole (213,2) ⁵	Punteggio Italia (235,6) ⁵
319030191004	209,0	89,3	-24,1	medio-alto	85,7	↔	↓	↓
319030191005	233,6	93,1	8,1	basso	89,7	↑	↑	↓
319030191006	223,1	92,6	-4,7	medio-basso	96,3	↑	↑	↓
319030191007	209,5	89,7	-15,7	medio-basso	86,2	↔	↓	↓
319030191008	224,5	88,0	-12,1	medio-alto	88,0	↑	↑	↓
319030191009	260,4	89,7	35,5	basso	93,1	↑	↑	↑
319030191010	224,7	92,0	8,4	basso	96,0	↑	↑	↓
CTIS02600N	226,6	90,6	0,5	medio-basso	90,6	↑	↑	↓

PUNTEGGI GENERALI MATEMATICA - LICEO CLASSICO

Altri Licei (diversi da scientifici)								
Classi/Istituto	Esiti degli studenti nella stessa scala del rapporto nazionale ^{1d}	Percentuale di partecipazione alla prova di Matematica ^{1b}	Differenza nei risultati rispetto a classi/scuole con <i>Background</i> familiare simile ²	<i>Background</i> familiare mediano degli studenti ^{3 4}	Percentuale copertura <i>Background</i> ^{1c}	Punteggio Sicilia (183,2) ⁵	Punteggio Sud e isole (181,8) ⁵	Punteggio Italia (196,2) ⁵
319030191001	196,1	88,0	-7,1	alto	80,0	↑	↑	↔
319030191002	193,6	96,0	-9,4	alto	92,0	↑	↑	↓
319030191003	197,7	88,5	-3,0	alto	88,5	↑	↑	↑
CTIS02600N	195,8	90,8	-3,6	alto	86,8	↑	↑	↔

PUNTEGGI GENERALI MATEMATICA - TECNICO

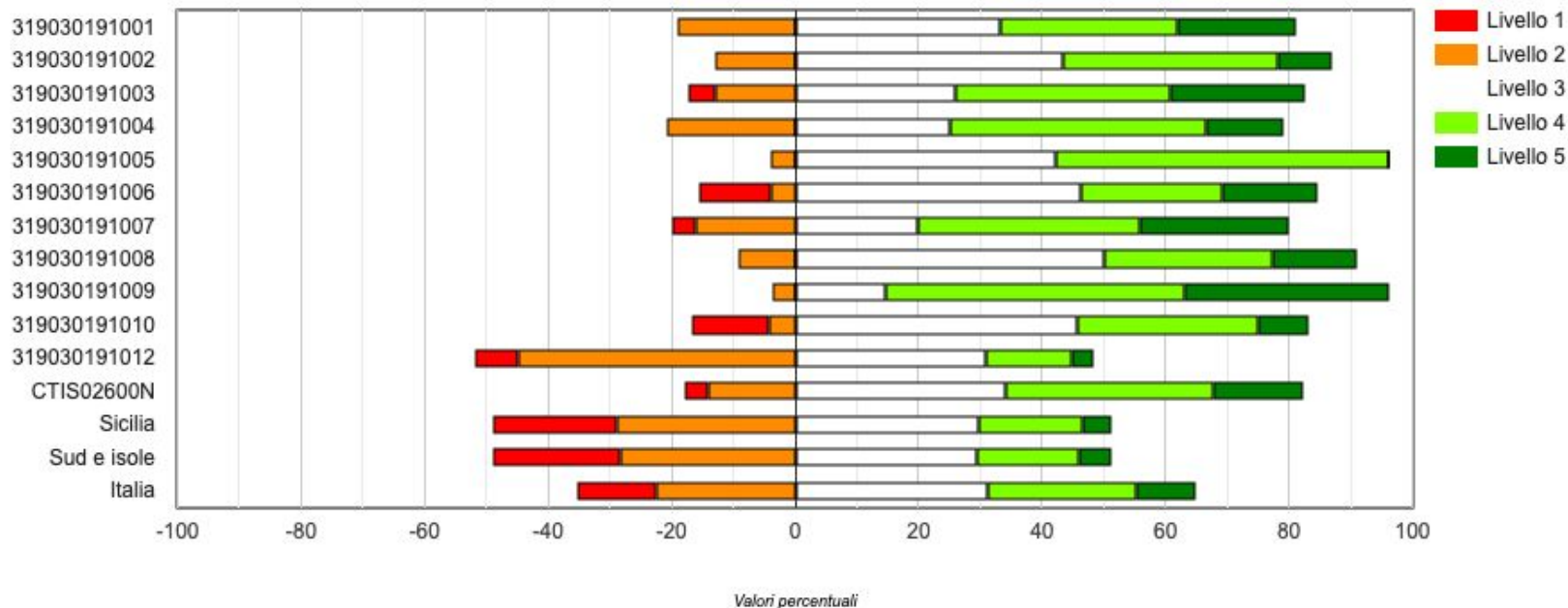
Istituti Tecnici								
Classi/Istituto	Esiti degli studenti nella stessa scala del rapporto nazionale 1d	Percentuale di partecipazione alla prova di Matematica 1b	Differenza nei risultati rispetto a classi/scuole con <i>Background</i> familiare simile 2	<i>Background</i> familiare mediano degli studenti 3 4	Percentuale copertura <i>Background</i> 1c	Punteggio Sicilia (179,2) 5	Punteggio Sud e isole (178,6) 5	Punteggio Italia (196,9) 5
319030191012	199,8	93,6	-0,0	alto	96,8	↑	↑	↑
CTIS02600N	199,8	93,6	1,1	alto	96,8	↑	↑	↑

ITALIANO - DISTRIBUZIONE LIVELLI

Istituto nel suo complesso						
Classi/Istituto/Dettaglio territoriale	Percentuale studenti livello 1	Percentuale studenti livello 2	Percentuale studenti livello 3	Percentuale studenti livello 4	Percentuale studenti livello 5	Percentuale di partecipazione alla prova di Italiano ^{1b}
319030191001	0,0	19,1	33,3	28,6	19,1	84,0
319030191002	0,0	13,0	43,5	34,8	8,7	92,0
319030191003	4,4	13,0	26,1	34,8	21,7	88,5
319030191004	0,0	20,8	25,0	41,7	12,5	85,7
319030191005	0,0	3,9	42,3	53,9	0,0	89,7
319030191006	11,5	3,9	46,2	23,1	15,4	96,3
319030191007	4,0	16,0	20,0	36,0	24,0	86,2
319030191008	0,0	9,1	50,0	27,3	13,6	88,0
319030191009	0,0	3,7	14,8	48,2	33,3	93,1
319030191010	12,5	4,2	45,8	29,2	8,3	96,0
319030191012	6,9	44,8	31,0	13,8	3,5	96,7
CTIS02600N	3,7	14,1	34,1	33,7	14,4	90,3
Sicilia	20,0	28,8	29,8	16,7	4,8	-
Sud e isole	20,5	28,4	29,5	16,6	5,0	-
Italia	12,7	22,5	31,3	24,0	9,5	-

ITALIANO - DISTRIBUZIONE LIVELLI

Gráfico 2a: CTIS02600N - Istituto nel suo complesso - Scuola Secondaria di Secondo Grado - Classi seconde - Prova di Italiano: Distribuzione degli studenti nei livelli di apprendimento

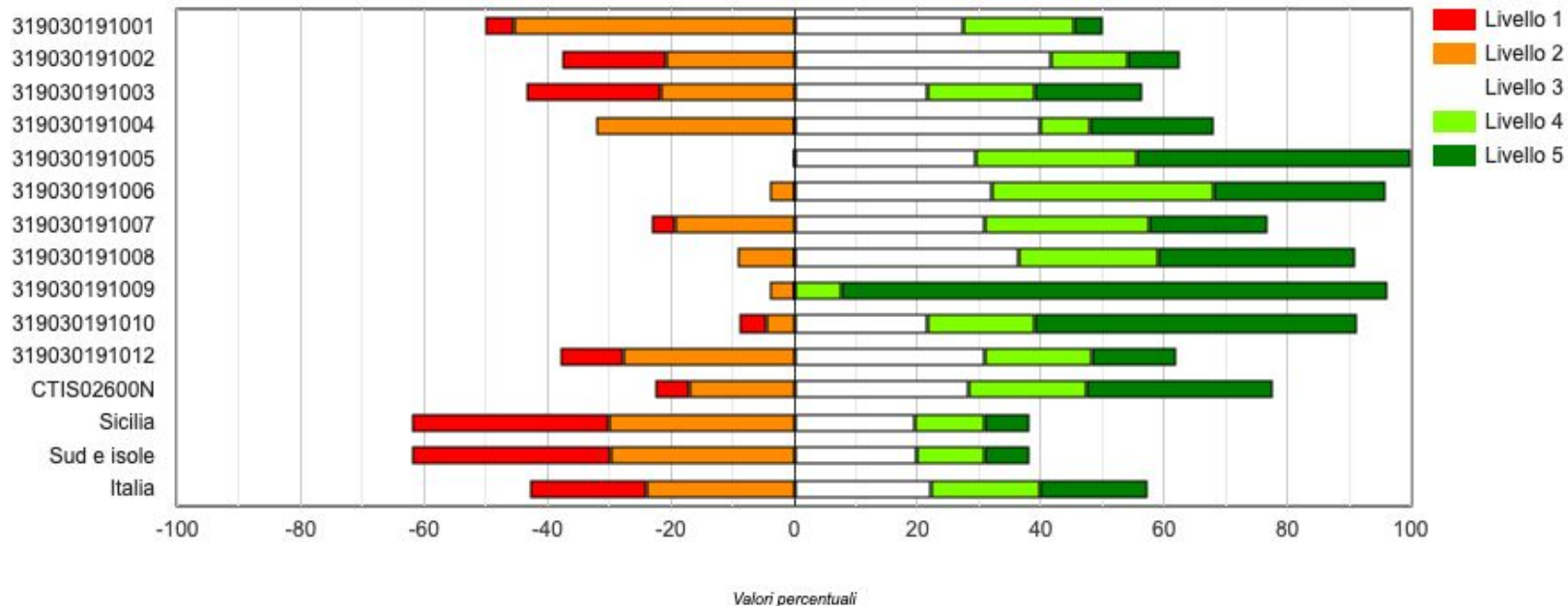


MATEMATICA - DISTRIBUZIONE LIVELLI

Istituto nel suo complesso						
Classi/Istituto/Dettaglio territoriale	Percentuale studenti livello 1	Percentuale studenti livello 2	Percentuale studenti livello 3	Percentuale studenti livello 4	Percentuale studenti livello 5	Percentuale di partecipazione alla prova di Matematica ^{1b}
319030191001	4,6	45,5	27,3	18,2	4,6	88,0
319030191002	16,7	20,8	41,7	12,5	8,3	96,0
319030191003	21,7	21,7	21,7	17,4	17,4	88,5
319030191004	0,0	32,0	40,0	8,0	20,0	89,3
319030191005	0,0	0,0	29,6	25,9	44,4	93,1
319030191006	0,0	4,0	32,0	36,0	28,0	92,6
319030191007	3,9	19,2	30,8	26,9	19,2	89,7
319030191008	0,0	9,1	36,4	22,7	31,8	88,0
319030191009	0,0	3,9	0,0	7,7	88,5	89,7
319030191010	4,4	4,4	21,7	17,4	52,2	92,0
319030191012	10,3	27,6	31,0	17,2	13,8	93,6
CTIS02600N	5,5	16,9	28,3	19,1	30,2	91,0
Sicilia	31,8	30,1	19,6	11,2	7,4	-
Sud e isole	32,1	29,8	19,8	11,0	7,3	-
Italia	18,7	24,0	22,2	17,8	17,4	-

MATEMATICA - DISTRIBUZIONE LIVELLI

Gráfico 2b: CTIS02600N - Istituto nel suo complesso - Scuola Secondaria di Secondo Grado - Classi seconde - Prova di Matematica: Distribuzione degli studenti nei livelli di apprendimento

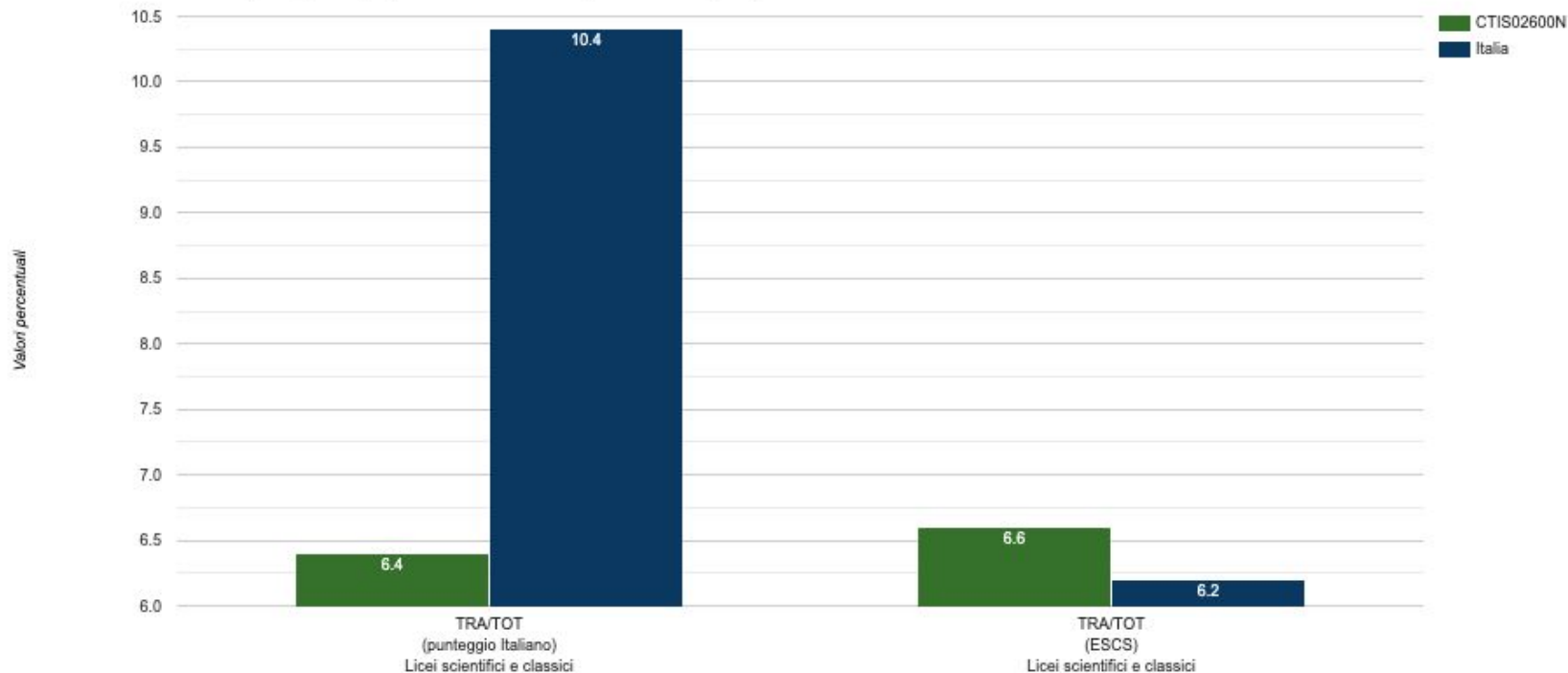


INCROCIO - DISTRIBUZIONE LIVELLI

Istituzione scolastica nel suo complesso						
Istituzione scolastica		Prova di Italiano				
		Percentuale studenti livello 1	Percentuale studenti livello 2	Percentuale studenti livello 3	Percentuale studenti livello 4	Percentuale studenti livello 5
Prova di Matematica	Percentuale studenti livello 1	1,2	2,0	1,6	0,0	0,8
	Percentuale studenti livello 2	1,2	6,3	5,5	3,1	0,4
	Percentuale studenti livello 3	1,2	4,3	12,2	9,4	1,2
	Percentuale studenti livello 4	0,4	0,4	7,8	6,7	3,9
	Percentuale studenti livello 5	0,0	0,4	6,3	15,7	8,2

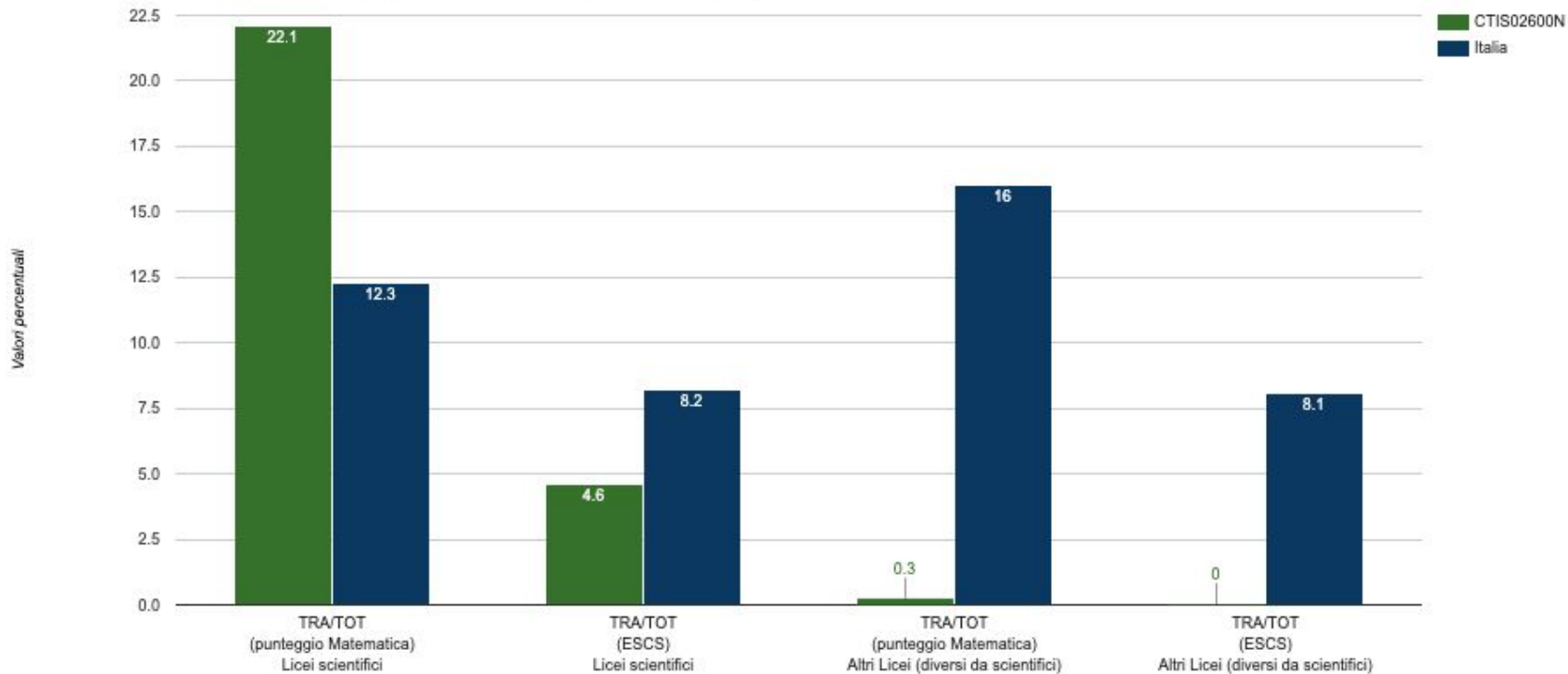
INCIDENZA DI VARIABILITA' - ITALIANO

Grafico 1a: CTIS02600N - Scuola Secondaria di Secondo Grado - Classi seconde - Prova di Italiano: Incidenza della variabilità TRA le classi rispetto alla variabilità totale nel punteggio di ogni prova e nell'indice di background familiare (ESCS)*










INCIDENZA DI VAR. - MATEMATICA




Grafico 1b: CTIS02600N - Scuola Secondaria di Secondo Grado - Classi seconde - Prova di Matematica: Incidenza della variabilità TRA le classi rispetto alla variabilità totale nel punteggio di ogni prova e nell'indice di background familiare (ESCS)*



EFFETTO SCUOLA - ITALIANO LICEO

Licei scientifici e classici					
Confronto tra il punteggio osservato dell'istituzione scolastica e il punteggio della regione Sicilia	Effetto scuola positivo	Effetto scuola leggermente positivo	Effetto scuola pari alla media regionale	Effetto scuola leggermente negativo	Effetto scuola negativo
Sopra la media regionale 					
Intorno alla media regionale 					
Sotto la media regionale 					



Licei scientifici e classici					
Confronto tra il punteggio osservato dell'istituzione scolastica e il punteggio della macroarea Sud e isole	Effetto scuola positivo	Effetto scuola leggermente positivo	Effetto scuola pari alla media della macroarea	Effetto scuola leggermente negativo	Effetto scuola negativo
Sopra la media della macroarea 					
Intorno alla media della macroarea 					
Sotto la media della macroarea 					

Licei scientifici e classici					
Confronto tra il punteggio osservato dell'istituzione scolastica e il punteggio nazionale	Effetto scuola positivo	Effetto scuola leggermente positivo	Effetto scuola pari alla media nazionale	Effetto scuola leggermente negativo	Effetto scuola negativo
Sopra la media nazionale 					
Intorno alla media nazionale 					
Sotto la media nazionale 					



EFFETTO SCUOLA - ITALIANO TECNICO



Istituti Tecnici					
Confronto tra il punteggio osservato dell'istituzione scolastica e il punteggio della regione Sicilia	Effetto scuola positivo	Effetto scuola leggermente positivo	Effetto scuola pari alla media regionale	Effetto scuola leggermente negativo	Effetto scuola negativo
Sopra la media regionale 					
Intorno alla media regionale 					
Sotto la media regionale 					




Istituti Tecnici					
Confronto tra il punteggio osservato dell'istituzione scolastica e il punteggio della macroarea Sud e isole	Effetto scuola positivo	Effetto scuola leggermente positivo	Effetto scuola pari alla media della macroarea	Effetto scuola leggermente negativo	Effetto scuola negativo
Sopra la media della macroarea 					
Intorno alla media della macroarea 					
Sotto la media della macroarea 					

Istituti Tecnici					
Confronto tra il punteggio osservato dell'istituzione scolastica e il punteggio nazionale	Effetto scuola positivo	Effetto scuola leggermente positivo	Effetto scuola pari alla media nazionale	Effetto scuola leggermente negativo	Effetto scuola negativo
Sopra la media nazionale 					
Intorno alla media nazionale 					
Sotto la media nazionale 					

EFFETTO SCUOLA - MATEMATICA SCIENTIFICO


Licei scientifici					
Confronto tra il punteggio osservato dell'istituzione scolastica e il punteggio della regione Sicilia	Effetto scuola positivo	Effetto scuola leggermente positivo	Effetto scuola pari alla media regionale	Effetto scuola leggermente negativo	Effetto scuola negativo
Sopra la media regionale 					
Intorno alla media regionale 					
Sotto la media regionale 					


Licei scientifici					
Confronto tra il punteggio osservato dell'istituzione scolastica e il punteggio della macroarea Sud e isole	Effetto scuola positivo	Effetto scuola leggermente positivo	Effetto scuola pari alla media della macroarea	Effetto scuola leggermente negativo	Effetto scuola negativo
Sopra la media della macroarea 					
Intorno alla media della macroarea 					
Sotto la media della macroarea 					

Licei scientifici					
Confronto tra il punteggio osservato dell'istituzione scolastica e il punteggio nazionale	Effetto scuola positivo	Effetto scuola leggermente positivo	Effetto scuola pari alla media nazionale	Effetto scuola leggermente negativo	Effetto scuola negativo
Sopra la media nazionale 					
Intorno alla media nazionale 					
Sotto la media nazionale 					

EFFETTO SCUOLA - MATEMATICA CLASSICO

Altri Licei (diversi da scientifici)					
Confronto tra il punteggio osservato dell'istituzione scolastica e il punteggio della regione Sicilia	Effetto scuola positivo	Effetto scuola leggermente positivo	Effetto scuola pari alla media regionale	Effetto scuola leggermente negativo	Effetto scuola negativo
Sopra la media regionale 					
Intorno alla media regionale 					
Sotto la media regionale 					

Altri Licei (diversi da scientifici)					
Confronto tra il punteggio osservato dell'istituzione scolastica e il punteggio della macroarea Sud e isole	Effetto scuola positivo	Effetto scuola leggermente positivo	Effetto scuola pari alla media della macroarea	Effetto scuola leggermente negativo	Effetto scuola negativo
Sopra la media della macroarea 					
Intorno alla media della macroarea 					
Sotto la media della macroarea 					

Altri Licei (diversi da scientifici)					
Confronto tra il punteggio osservato dell'istituzione scolastica e il punteggio nazionale	Effetto scuola positivo	Effetto scuola leggermente positivo	Effetto scuola pari alla media nazionale	Effetto scuola leggermente negativo	Effetto scuola negativo
Sopra la media nazionale 					
Intorno alla media nazionale 					
Sotto la media nazionale 					

EFFETTO SCUOLA - MATEMATICA TECNICO

Istituti Tecnici					
Confronto tra il punteggio osservato dell'istituzione scolastica e il punteggio della regione Sicilia	Effetto scuola positivo	Effetto scuola leggermente positivo	Effetto scuola pari alla media regionale	Effetto scuola leggermente negativo	Effetto scuola negativo
Sopra la media regionale 					
Intorno alla media regionale 					
Sotto la media regionale 					

Istituti Tecnici					
Confronto tra il punteggio osservato dell'istituzione scolastica e il punteggio della macroarea Sud e isole	Effetto scuola positivo	Effetto scuola leggermente positivo	Effetto scuola pari alla media della macroarea	Effetto scuola leggermente negativo	Effetto scuola negativo
Sopra la media della macroarea 					
Intorno alla media della macroarea 					
Sotto la media della macroarea 					

Istituti Tecnici					
Confronto tra il punteggio osservato dell'istituzione scolastica e il punteggio nazionale	Effetto scuola positivo	Effetto scuola leggermente positivo	Effetto scuola pari alla media nazionale	Effetto scuola leggermente negativo	Effetto scuola negativo
Sopra la media nazionale 					
Intorno alla media nazionale 					
Sotto la media nazionale 					