

Regione Siciliana

➤ *Monitoraggio «Covid-19»*

Dati diffusi dal Dipartimento della Protezione Civile. Aggiornamento al 22/03/2020.

22 marzo 2020

Agenda

1. Sicilia

1. Quadro di sintesi
2. Principali trend
3. Confronto con altre regioni

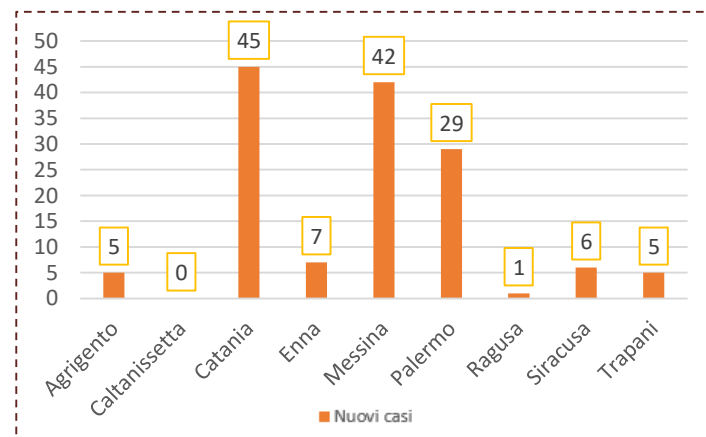
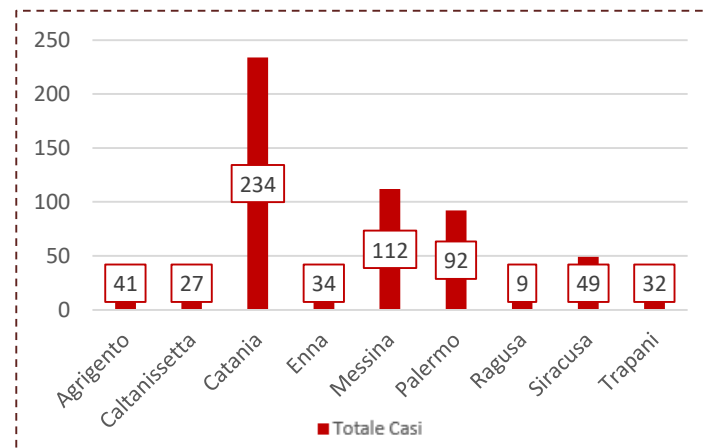
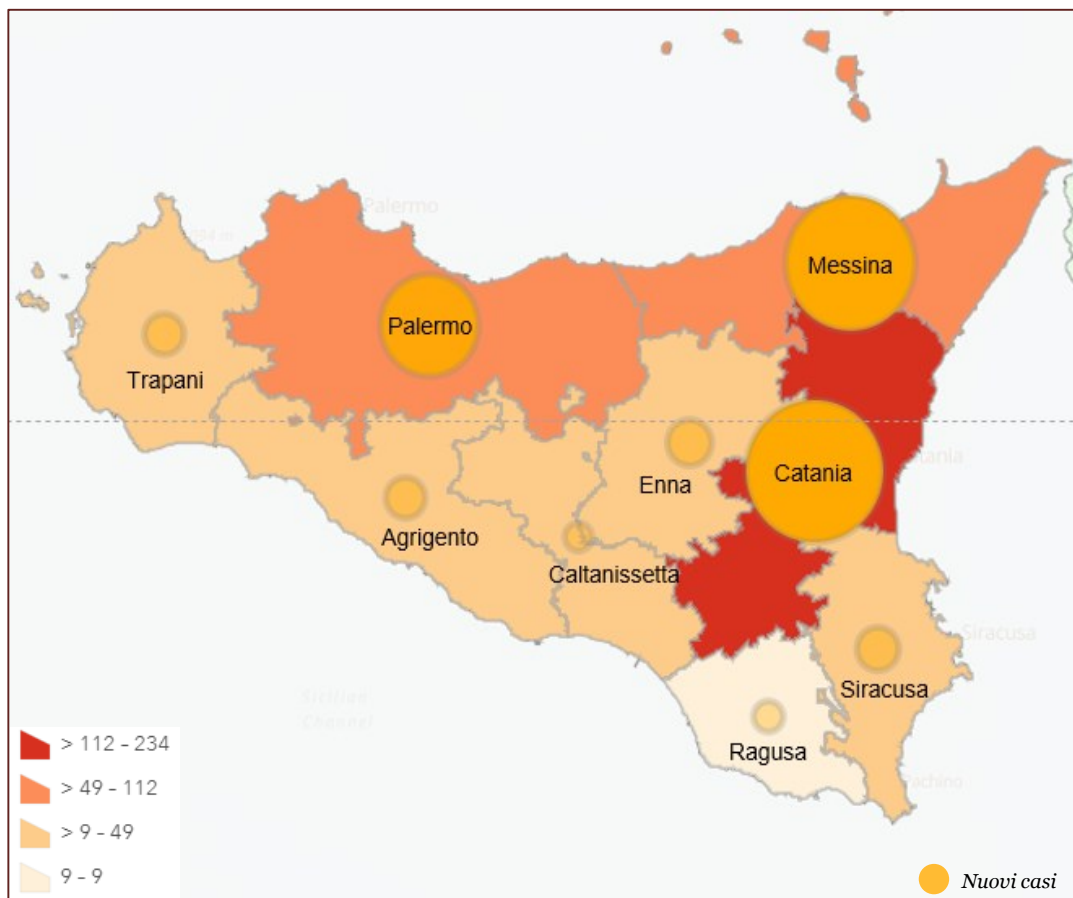
2. Italia

1. Quadro di sintesi
2. Dettaglio tipologia casi
3. Stratificazione deceduti

1.1 Sicilia – Quadro di sintesi

TOTALE TAMPONI 5.580 +697	TOTALE CASI 630 +140	RICOVERATI CON SINTOMI 220 +14	TERAPIA INTENSIVA 55 +7	ISOLAMENTO DOMICILIARE 321 +117	GUARITI 26 -	DECEDUTI 8 +2
---	--	--	---	---	----------------------------------	-----------------------------------

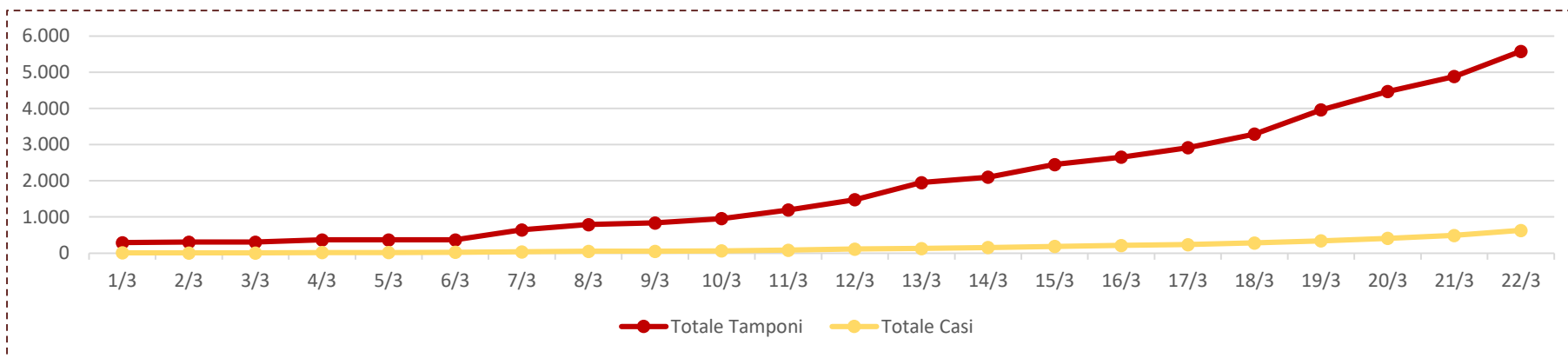
Totale casi



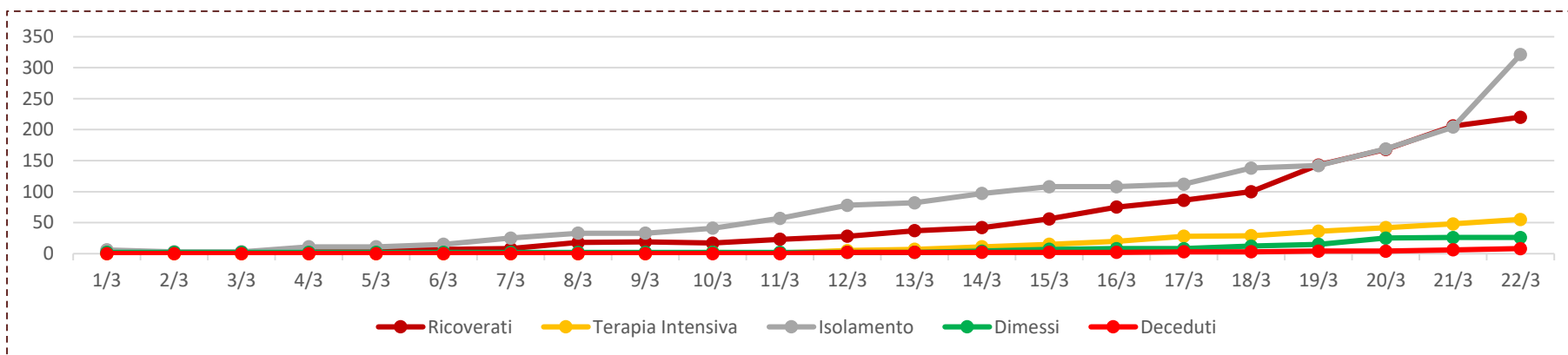
1.2 Sicilia – Principali trend

TOTALE TAMPONI 5.580 +697	TOTALE CASI 630 +140	RICOVERATI CON SINTOMI 220 +14	TERAPIA INTENSIVA 55 +7	ISOLAMENTO DOMICILIARE 321 +117	GUARITI 26 -	DECEDUTI 8 +2
---	--	--	---	---	----------------------------------	-----------------------------------

Tamponi e casi



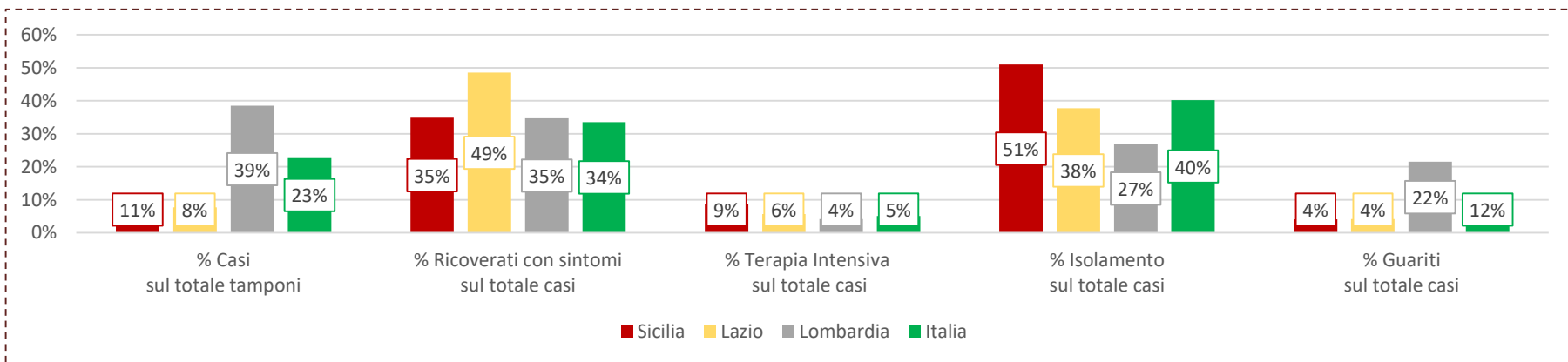
Dettaglio casi



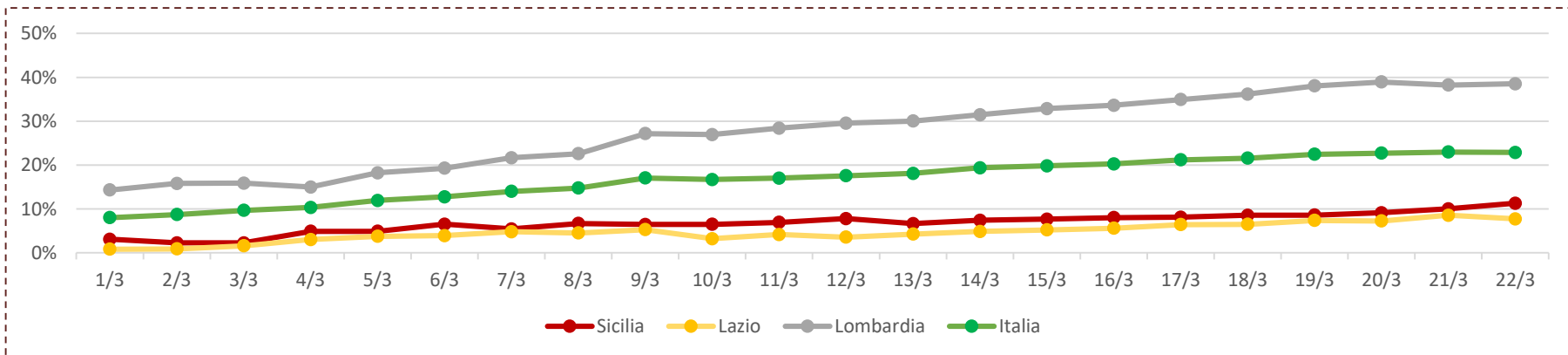
1.3 Sicilia – Confronto con altre regioni

TOTALE TAMPONI 5.580 +697	TOTALE CASI 630 +140	RICOVERATI CON SINTOMI 220 +14	TERAPIA INTENSIVA 55 +7	ISOLAMENTO DOMICILIARE 321 +117	GUARITI 26 -	DECEDUTI 8 +2
---	--	--	---	---	----------------------------------	-----------------------------------

Principali KPI



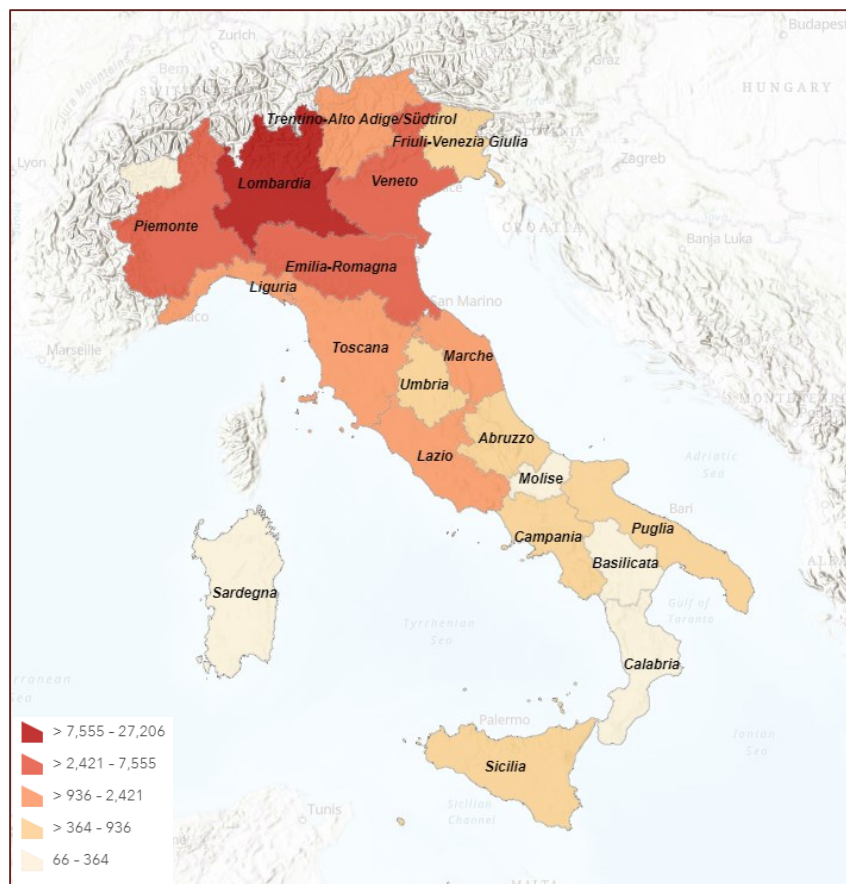
Trend % casi rilevati



2.1 Italia – Quadro di sintesi

TOTALE TAMPONI	TOTALE CASI	RICOVERATI CON SINTOMI	TERAPIA INTENSIVA	ISOLAMENTO DOMICILIARE	GUARITI	DECEDUTI
258.402	59.138	19.846	3.009	23.783	7.024	5.476
+25.180	+5.560	+2.138	+152	+1.667	+952	+651

Totale casi



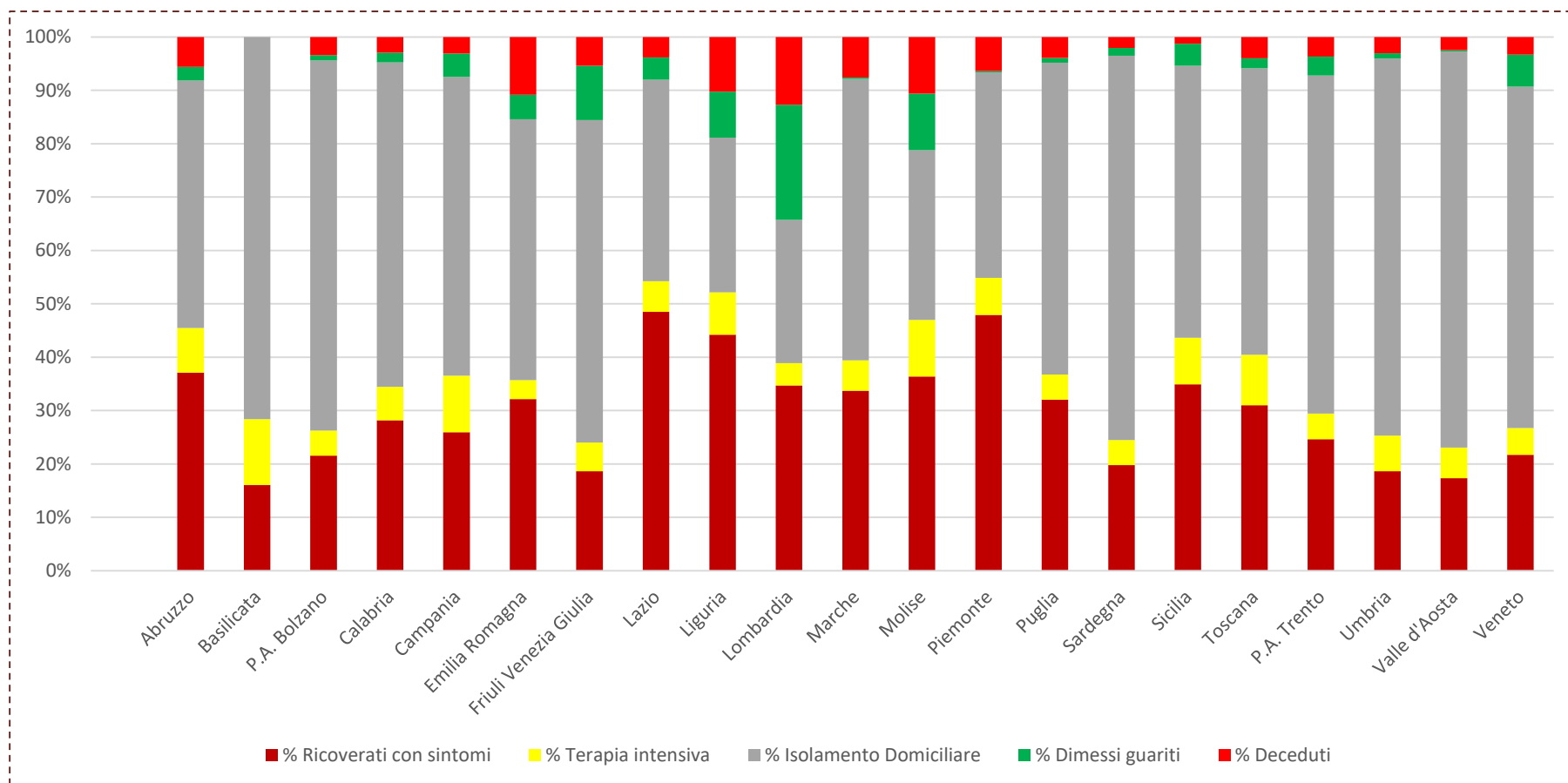
Totale terapia intensiva



2.2 Italia – Dettaglio tipologia casi

TOTALE TAMPONI 258.402 +25.180	TOTALE CASI 59.138 +5.560	RICOVERATI CON SINTOMI 19.846 +2.138	TERAPIA INTENSIVA 3.009 +152	ISOLAMENTO DOMICILIARE 23.783 +1.667	GUARITI 7.024 +952	DECEDUTI 5.476 +651
--	---	--	--	--	--	---

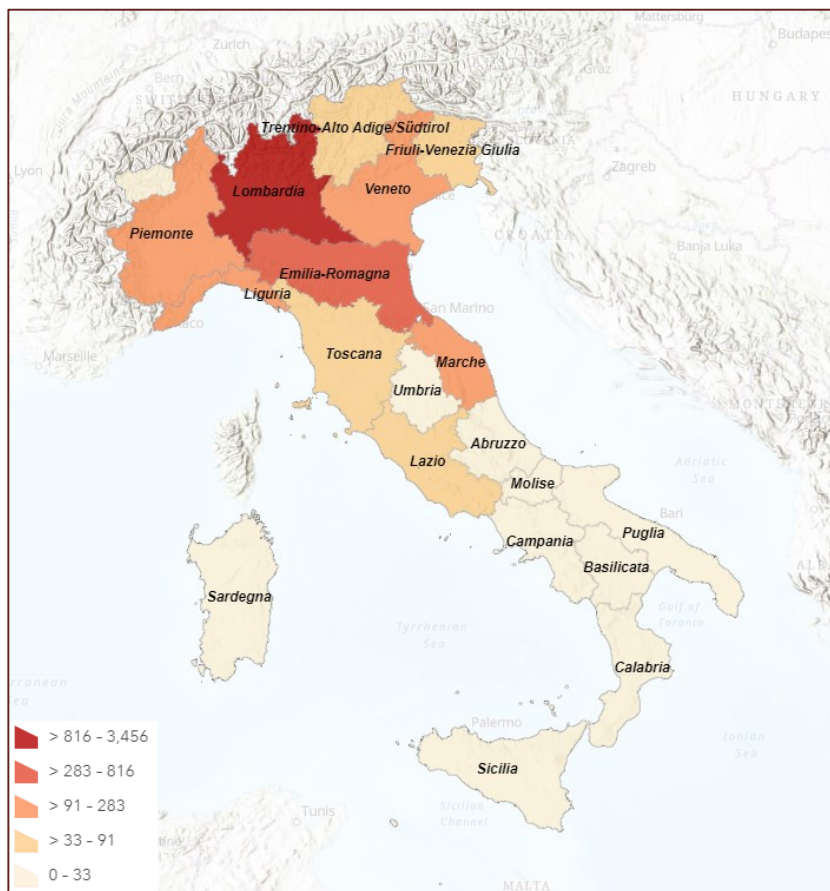
Dettaglio casi



2.3 Italia – Stratificazione deceduti

TOTALE TAMPONI	TOTALE CASI	RICOVERATI CON SINTOMI	TERAPIA INTENSIVA	ISOLAMENTO DOMICILIARE	GUARITI	DECEDUTI
258.402	59.138	19.846	3.009	23.783	7.024	5.476
+25.180	+5.560	+2.138	+152	+1.667	+952	+651

Totale deceduti



Sesso, età e patologie pregresse



70%
uomini



30%
donne

